

4단계 BK21사업 참여 인력 증빙자료 구비 (4대보험가입내역확인서 / 건강보험자격득실확인서)



경희대학교 대학원 빅데이터응용학과

DEPARTMENT OF BIG DATA ANALYTICS
GRADUATE SCHOOL, KYUNG HEE UNIVERSITY



지속가능 빅데이터 신산업 선도인력 교육연구단
Education Research Group of
Big Data Industry Leaders for Sustainability

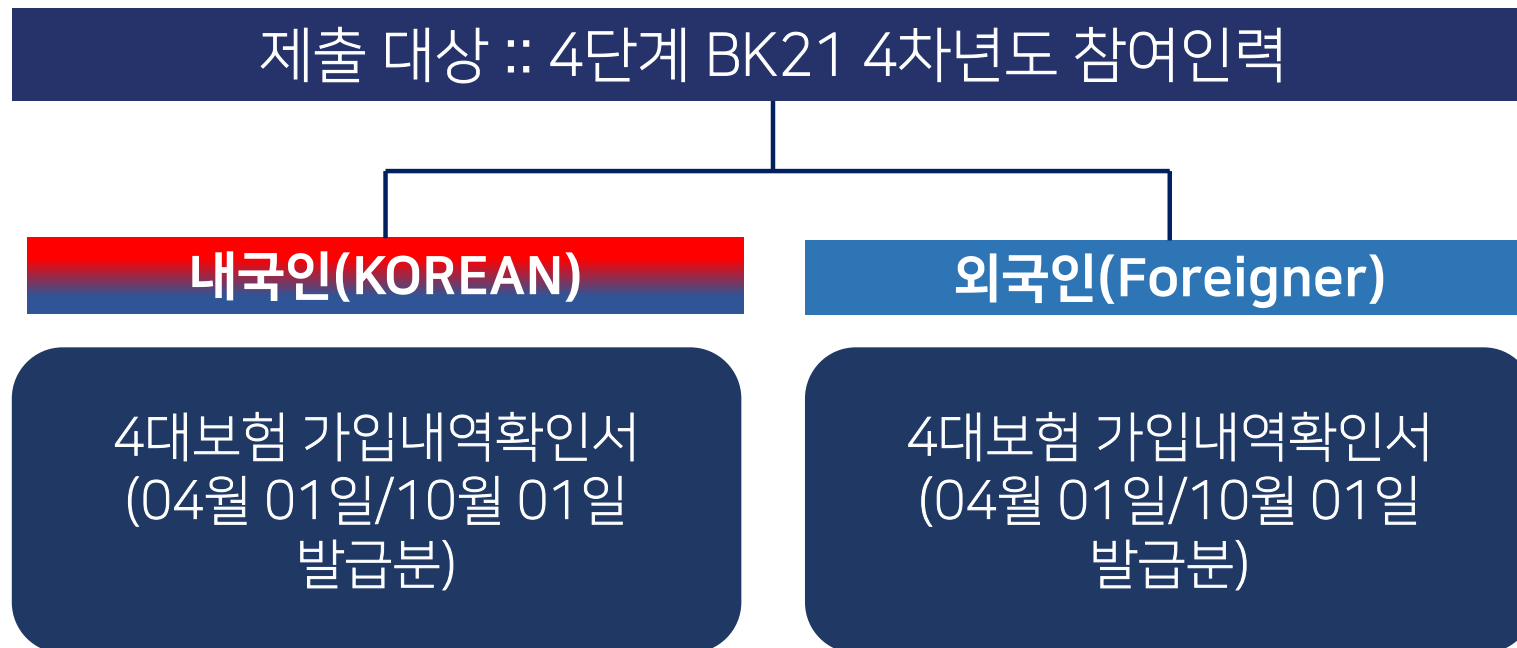
- 한국장학재단에서 주관하는 BK21사업단은 BK참여 인력에 대한 참여 요건을 검증하기 위해 3차례 증빙 서류를 요구함
- 사업 참여 시점인 매년 4월 1일, 10월 1일(공휴일 제외)에는 4대보험 가입내역 확인서를 요청함
- 사업 종료 시점인 매년 2월 28일에는 건강보험 자격득실확인서를 요청함

○ (참여대학원생) 사업 참여 시, 매 사업 연도 종료 시 증빙자료 필수 구비

구분	구비방법	
증빙시점	(1차) 사업 참여 시	(2차) 매 사업 연도 종료 시
	매년 4월1일, 10월1일	매년 2월 28일**
증빙서류(필수)	4대보험 가입내역 확인서	건강보험 자격득실확인서
확인 내역	4단계 BK21 참여기간 중 타기관 건강보험 자격 득실 이력까지 확인	

• 4대보험 가입내역확인서

- 4단계 BK21사업 참여 시점에서 4대보험 가입 내역 확인
- 외국인 참여대학원생의 경우 외국인 등록증 앞, 뒤 사본 (D-2비자 여부 및 만료기한으로 확인 가능)
(가급적 4대보험 가입내역확인서 발급 요망)



- 건강보험 자격득실확인서

- 4단계 BK21 참여기간 중 타기관 건강보험 자격 득실 이력까지 확인



① 구글 등의 검색 사이트에서 “4대보험가입내역확인서” 검색



② 4대사회보험정보연계센터 홈페이지 가운데의 “가입내역확인서(개인)” 클릭



③ 개인비회원로그인(공동인증서 또는 금융인증서 필요)

고유식별정보를 처리하는 것을 확인하였습니다.

이용약관 및 개인정보수집 및 이용에 동의합니다.

키보드보안 프로그램이 필요한 경우 체크박스를 선택하세요.
 키보드보안 프로그램 선택 설치
 *키보드보안 프로그램을 설치하지 않은 경우, 서비스를 위해 입력하는 중요한 정보(주민등록번호, 비밀번호 등)가 유출될 수 있습니다.

개인비회원 로그인

주민등록번호 (외국인등록번호) - 가상카드사용

브라우저인증서 사용방법

※ 2020.12.10 이후 발급받은신 금융인증서는 이용 가능하도록 조치됩니다.
 ※ 4대사회보험 정보연계센터 홈페이지의 민간 전자명(카카오인증서, 내이바인증서 등) 이용은 행정안전부의 확대 계획에 따라 도입여부를 결정할 예정임을 알려드립니다.

④ 홈페이지 가운데의 "증명서 신청/발급" 클릭

The screenshot shows the homepage of the 4대사회보험 정보연계센터. The navigation bar includes '민원신고', '증명서발급', '자료실', '참여마당', '알림마당', and '4대사회보험 소개'. The main content area features a '개인비회원 이용서비스' section with a '마이페이지' button. A red box highlights the '증명서발급' button, which is located in the '마이페이지' area. Below the button, there are icons for '증명서 신청/발급', '증명서 신청이력조회', and '증명서 발급사실 확인'.

⑤ 전체사업장으로 설정 후 하단의 신청 클릭

증명서(가입내역확인) 신청/발급

4대사회보험 가입내역을 확인하는 증명서를 신청/발급합니다.

4대사회보험 가입내역 확인 청구서

가입내역확인서 청구내역 표시가 있는 항목은 필수 입력항목입니다.

<input type="checkbox"/> 개인용	<input checked="" type="checkbox"/> 가입자가입내역확인서	<input type="button" value="신청"/>
------------------------------	--	-----------------------------------

확인자

<input type="checkbox"/> 성명		
<input type="checkbox"/> 주민등록번호	전화번호 첫자리 가운데 자리 끝자리	<input type="text" value="000"/> <input type="text" value="0000"/> <input type="text" value="0000"/>
<input type="checkbox"/> 주소	<input type="button" value="우편번호"/>	

근무중인 사업장

명칭 <input checked="" type="checkbox"/> (비부양대상사업장포함)	--- 전체 사업장 ---	
사업자등록번호	사업장관리번호	
<input type="checkbox"/> 용도	<input checked="" type="checkbox"/> 확인용	
사업장가입자명부 출력순서	<input type="radio"/> 이름순으로 출력 <input checked="" type="radio"/> 주민등록순으로 출력	
<input checked="" type="checkbox"/> 주민등록번호 뒷 자리 표시	<input type="radio"/> 예 <input checked="" type="radio"/> 아니오	

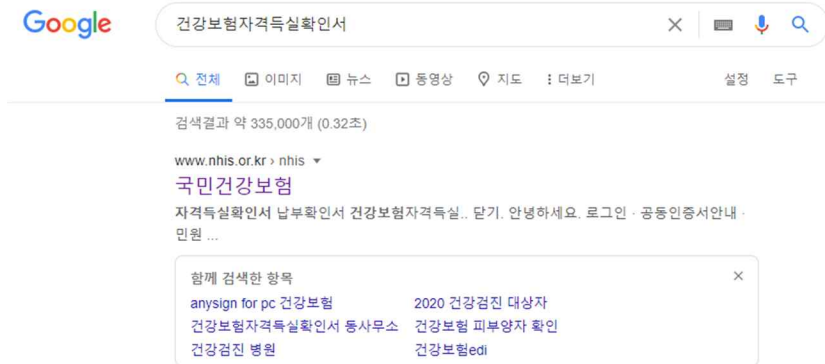
「4대 사회보험 민원서류 접수 등에 관한 고시」 제6조에 따라
위와 같이 4대 사회보험 가입내역 확인을 청구합니다.
국민연금공단이사장 / 국민건강보험공단이사장 / 근로복지공단지역본부(이사장) 귀하

- ⑥ PDF로 다운로드 후 이름_학번으로 파일명 변경
- ⑦ bk21bigdata@khu.ac.kr로 전달

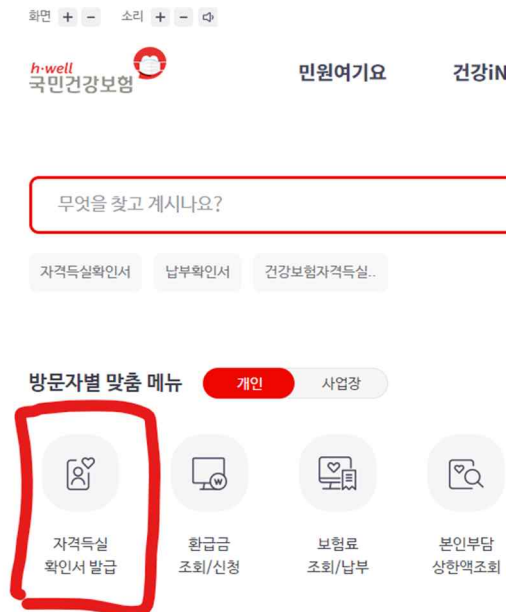


서류 제출 이메일
bk21bigdata@khu.ac.kr
지속가능 빅데이터 신산업 선도인력 교육연구단
(빅데이터응용학과 4단계BK21 교육연구단)

① 구글 등의 검색 사이트에서 “건강보험자격득실확인서” 검색



② 국민건강보험 홈페이지 가운데의 “자격득실확인서발급” 클릭



③ 공동인증서(공인인증서) 및 브라우저 인증서 등으로 로그인

h-well 국민건강보험

인원여기요 건강IN 정책센터 국민과함께 공단요조조모

기타 > 회원서비스 > 로그인

회원서비스

로그인

회원가입

아이디/비밀번호찾기

로그인

개인 사업장

개인

처음 오셨나요?

국민건강보험의 개인서비스는 인증서를 최초 1회 등록 후 공동인증 또는 브라우저 인증만으로 각종 조회 및 발급 서비스를 간편하게 이용하실 수 있습니다.

공동인증서등록 공동인증서안내

로그인

공동인증서로그인

브라우저인증서 로그인

개인정보보호를 위해 정보 입력 시 가상 키보드 및 키보드 보안 프로그램설치를 권장합니다. (선택사항)

- PC 방화벽 보안 프로그램 선택 설치
- 키보드보안 프로그램 선택 설치

- PC 방화벽/키보드보안 프로그램 설치 없이도 서비스를 이용할 수 있습니다.
- 브라우저 인증서 비밀번호 키보드 입력이 필요한 경우 키보드보안 프로그램 설치 및 사용을 체크 바랍니다.

④ 자격득실확인서 조회 및 하단의 프린트 발급 클릭

개인민원

개인민원업무 목록

증명서 발급/확인

- 자격확인서
- **자격득실확인서**
- 보험료 완납증명서
- 보험료 납부확인서
- 건강보험 본인부담금 확인서
- 기타징수금 납부확인서
- 차상위본인부담금증명서
- 건강보험증 발급 신청
- 증명서긴급확인
- 증명서 팩스발급 처리결과 조회

자격조회

- 보험료조회
- 보험료납부
- 보험료고지서
- 보험급여
- 환급금(지원금) 조회/신청
- 건강검진
- 사업장 의료비 자료제공 동의
- 외국인 민원센터 예약
- 팩스발송결과 조회

자격득실확인서

본인의 자격득실확인서를 발급받을 수 있는 서비스입니다.
자격득실확인서란, 가입자 또는 가입자였던 자의 건강보험자격득실 내역을 확인하는 증명서입니다.

알려드립니다

- 주민등록번호 또는 성명이 변경된 경우 이전자료는 확인되지 않으므로 가까운 지사에 문의하시기 바랍니다.
- 개인정보를 타인에게 매매 또는 알도하여 관련정보가 악용되는 사례가 발생하지 않도록 철저히 관리하시기 바랍니다.
- 타인명의도용과 같은 부정확한 방법으로 개인정보를 침해 또는 누설하는 경우 관련법에 의해 처벌 받습니다. (정보통신망이용촉진 및 정보보호 등에 관한 법률)
- 일일 발급 횟수는 20회로 제한되어 있습니다. 20회 초과시 고객센터 또는 지사 방문을 통해 발급 받으시기 바랍니다.

조회 표시는 필수 입력 사항입니다.

주민등록번호 주민등록번호 표시하여 출력

조회조건

조회

자격득실내역

<input checked="" type="checkbox"/>	가입자구분	사업자명칭	취득일	상실일
<input checked="" type="checkbox"/>	직장피부양자	●●●●●●●●	2019.07.01	
<input checked="" type="checkbox"/>	직장피부양자	●●●●●●●●	2019.02.01	2019.07.01
<input checked="" type="checkbox"/>	직장피부양자	●●●●●●●●	2007.11.19	2019.02.01


*유의사항

- # 주민등록번호 표시하여 출력 체크
- # 조회 조건 전체
- # 하단의 프린트 발급 클릭(자동으로 pdf 다운로드)
- # 취득일과 상실일이 **사업 연도**에 걸쳐 있는 항목
- # 모르겠으면 전체 출력

⑤ 발급받은 자격득실확인서를 **이름_학번_생년월일6자리**로 변경하여 아래 이메일로 제출

 nhis-20210223154839942Q8H



 본인이름_본인학번_821213

※ 파일은 생년월일로 암호화되어있으므로 해제 후 제출

암호화 해제: '파일 인쇄>PDF저장' 선택

서류 접수 이메일

bk21bigdata@khu.ac.kr

지속가능 빅데이터 신산업 선도인력 교육연구단
(빅데이터응용학과 4단계BK21 교육연구단)

Thank You!